ACCESSORI

ACCESSORI PER SISTEMI DI VENTILAZIONE E OSCURAMENTO



since 1967

TERMOTECNICA® PERICOLI

SOB

SERRANDA DI RIPRESA D'ARIA MOTORIZZATA

SOB è disponibile nelle versioni 26”, 31”, 42” e 53”. La struttura e le alette sono realizzate in acciaio galvanizzato. Disponibile anche in pratico kit di montaggio (versione KD) per assemblaggio a destino.



Supplemento **SA2S** per motore serranda a due posizioni con grado di protezione IP54

Quattro comodi occhielli di posizionamento per facilitare l’installazione

Protezione efficace da luce e aria grazie alle guarnizioni che consentono una perfetta chiusura delle alette

Rete opzionate **NT** anti roditori e volatili

MADE IN ITALY

TERMOTECNICA® PERICOLI

Caratteristiche tecniche e dimensioni

SOB

Modello		SOB 26	SOB 31	SOB 42	SOB 53
Potenza max assorbita	W	5,5	5,5	5,5	5,5
Consumo servomotori	A	0,1	0,1	0,1	0,1
Tensione	V	230	230	230	230
Frequenza	Hz	50/60	50/60	50/60	50/60
Dimensione - A -	mm.	788	907	1144	1381
Dimensione - B -	mm.	788	907	1144	1381
Dimensione - C -	mm.	126	126	126	126
Dimensione - D -	mm.	689	808	1045	1282
Dimensione - E -	mm.	685	804	1041	1278
Dimensione - F -	mm.	100	100	100	100
Dimensione - G -	mm.	70	70	70	70
Dimensione - H -	mm.	180	180	180	180
Dimensione - I -	mm.	271	390	509	627
Dimensione - L -	mm.	337	337	455	574

NOTE:
Motore elettrico standard SA2S a 2 posizioni 230V 50/60Hz. A richiesta sono fornibili versioni a 24V.
A richiesta le serrande SOB possono essere fornite in acciaio inox AISI 304, versione AETERNUM per quantitativi minimi di 100pz.

Perdite di carico SOB:

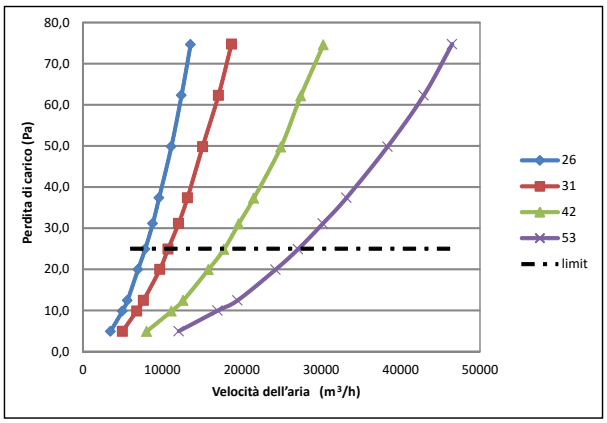

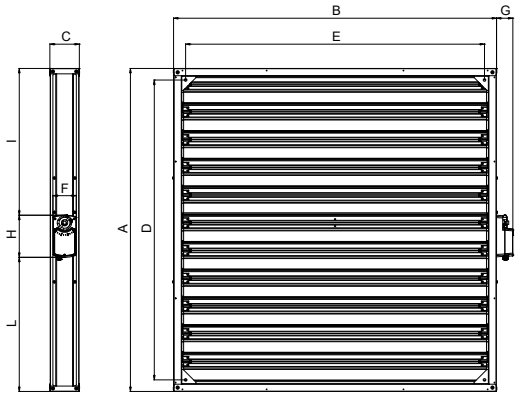

Dimensioni e possibilità di carico

Dimensioni serrande smontate (KD)

Modello	LxWxH - mm	Peso - kg
SOB 26	790x285x165	12,5
SOB 31	920x285x165	15
SOB 42	1.150x285x180	20
SOB 53	1.385x285x180	25

Pallet standard serrande smontate (KD)

Modello	LxWxH - mm	Pezzi
SOB 26	800x1.200x1.800	32
SOB 31	1.000x1.200x1.800	32
SOB 42	1.200x1.200x1.800	32
SOB 53	1.420x1.200x1.800	32

Possibilità di carico serrande smontate (KD)

Modello	**SOB 26**	**SOB 31**	**SOB 42**	**SOB 53**
Container 20ft	504	324	360	252
Container 40ft	1.080	756	720	504
Container 40ft HC	1.200	840	800	560
Camion	1.224	936	800	660

Possibilità di carico serrande montate (FA)*

Modello	**SOB 26**	**SOB 31**	**SOB 42**	**SOB 53**
Container 20ft	224	192	140	92
Container 40ft	448	384	288	184
Container 40ft HC	504	432	324	200
Camion	672	448	332	231

**con opzione SA2S*

RL

SERRANDA DI RIPRESA D'ARIA A GRAVITÀ

RL è disponibile nelle versioni 31”, 42” e 53”. La struttura è realizzata in acciaio galvanizzato e le alette in alluminio. Disponibile anche in pratico kit di montaggio (versione KD) per assemblaggio a destino.

Alette in alluminio con forma aerodinamica

Rete opzionale **NT** anti roditori e volatili

Quattro comodi occhielli di posizionamento per facilitare l’installazione

Protezione efficace da luce e aria grazie alle guarnizioni che consentono una perfetta chiusura delle alette

MADE IN ITALY

TERMOTECNICA® PERICOLI

Caratteristiche tecniche

RL

Perdite di carico RL:

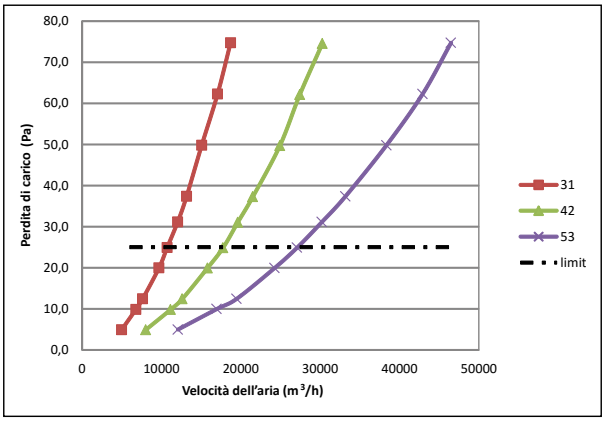

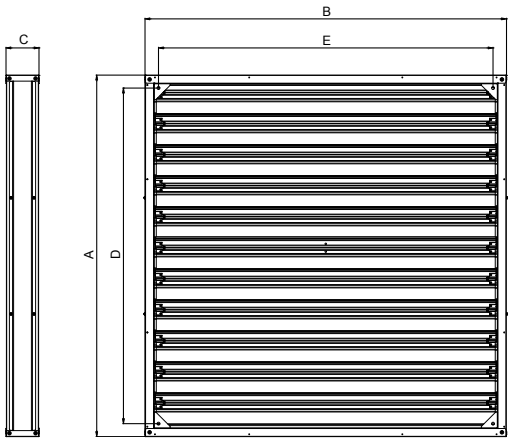

Dimensioni e possibilità di carico

Modello		RL 31	RL 42	RL 53
Dimensione - A -	mm.	907	1144	1381
Dimensione - B -	mm.	907	1144	1381
Dimensione - C -	mm.	126	126	126
Dimensione - D -	mm.	808	1045	1282
Dimensione - E -	mm.	804	1041	1278

Dimensioni serrande smontate (KD)

Modello	LxWxH - mm	Peso - kg
RL 31	920x285x165	15
RL 42	1.150x285x180	20
RL 53	1.385x285x180	25

Pallet standard serrande smontate (KD)

Modello	LxWxH - mm	Pezzi
RL 31	1.000x1.200x1.800	32
RL 42	1.200x1.200x1.800	32
RL 53	1.420x1.200x1.800	32

Possibilità di carico serrande smontate (KD)

Modello	RL 31	RL 42	RL 53
Container 20ft	324	360	252
Container 40ft	756	720	504
Container 40ft HC	840	800	560
Camion	936	800	660

Possibilità di carico serrande montate (FA)

Modello	RL 31	RL 42	RL 53
Container 20ft	192	140	92
Container 40ft	384	320	184
Container 40ft HC	432	360	200
Camion	448	364	240

LTP

OSCURATORI PER ESTRATTORI E PRESE D'ARIA

LTP filtra la luce, ma lascia passare una considerevole quantità d'aria. Si consiglia di posizionare le alette in verticale quando LTP viene utilizzato in ambienti polverosi: i sedimenti potranno scendere verso il basso senza interferire con il flusso d'aria. Disponibile nelle dimensioni classiche e, su richiesta, anche fuori standard.



4 bacchette di rinforzo per mantenere la posizione delle alette durante la pulizia



Il disegno delle alette, caratterizzato da una doppia onda a forma sinusoidale, consente di ottenere un ottimo compromesso tra alta capacità oscurante e basse perdite di carico

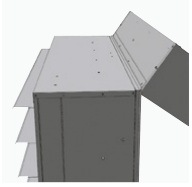

Pratico gancio per facilitare l'installazione

4 angolari di fissaggio per una perfetta installazione senza perdite di prestazioni

MADE IN ITALY

TERMOTECNICA® PERICOLI

Caratteristiche tecniche

LTP

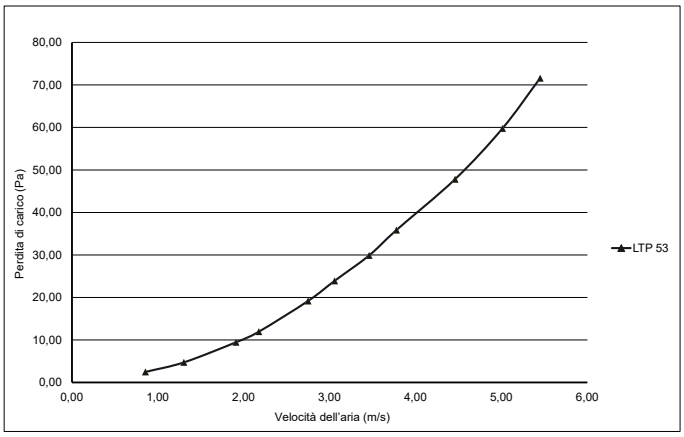

* Dati ufficiali Bess Lab



Dimensioni e possibilità di carico

Modello		LTP 26	LTP 31	LTP 37	LTP 42	LTP 53	LTP 56
Dimensione - A -	mm	783	903	1021	1140	1375	1527
Dimensione - B -	mm	783	903	1019	1140	1375	1527
Dimensione - C -	mm	250	250	248	250	250	250
Peso	kg	18.6	23.4	27.9	32.5	46	56
Riduzione luminosità dall'esterno all'interno	lux	da 5.540 a 0,002508 test Bess Lab N.12347L-B					
Fattore di riduzione	lux est / lux int	2.200.000 test Bess Lab N.12347L-B					

Nota: misure particolari per finestrature od altri tipi di ventilatori sono fornibili con quotazioni a richiesta.

Dimensioni smontato (KD)

Modello	LxWxH - mm	Peso - kg
LTP 26	790x285x165	19
LTP 31	920x285x165	25
LTP 37	1.150x285x195	29
LTP 42	1.150x285x195	34
LTP 53	1.385x285x195	48
LTP 56	1.536x285x200	58

Pallet standard

Modello	LxWxH - mm	N. Pezzi
LTP 26	800x1.200x1.400	24
LTP 31	1.000x1.200x1.400	24
LTP 37	1.200x1.200x1.400	24
LTP 42	1.200x1.200x1.400	24
LTP 53	1.420x1.200x1.400	24
LTP 56	1.570x1.200x1.400	24

Possibilità di carico smontati (KD)

Modello	LTP 26	LTP 31	LTP 37	LTP 42	LTP 53	LTP 56
Container 20ft	392	280	224	224	204	175
Container 40ft	840	588	560	560	408	364
Camion	952	728	616	616	540	469

PERIdark

FILTRO LUCE

PERIdark è costruito in materiale plastico scuro adatto ai raggi UV e può essere utilizzato come filtro luce in caso di esposizione diretta o indiretta alla luce solare.

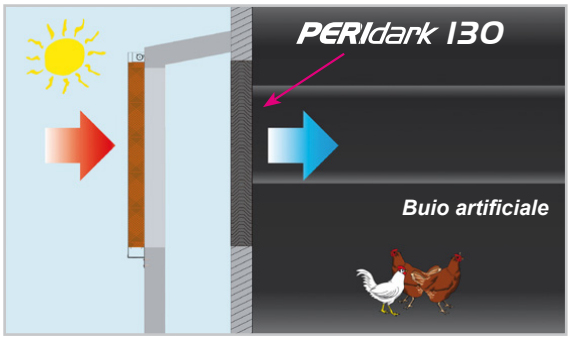

PERIdark 130 è adatto a fornire un elevato filtro luce se installato in condizione di luce indiretta. Si possono oscurare pareti di pannelli evaporativi, finestrature con alette o flap e ventilatori

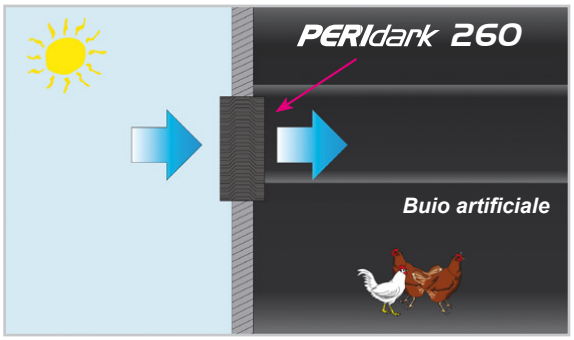

PERIdark 260 può fornire un'elevata riduzione di luce anche per una presa d'aria direttamente esposta ai raggi solari. Grazie al suo spessore di 260mm ed al profilo ad onda particolarmente studiato, si ottiene una perdita di carico molto contenuta anche ad alte velocità di attraversamento dell'aria



Il profilo dell'onda di tipo alveolare è stato studiato per ottenere un facile attraversamento dell'aria contenendo al massimo le perdite di carico



Gli elementi sono facilmente accoppiabili tra di loro grazie alle superfici laterali lisce

MADE IN ITALY

TERMOTECNICA® PERICOLI

Caratteristiche tecniche

PERIdark

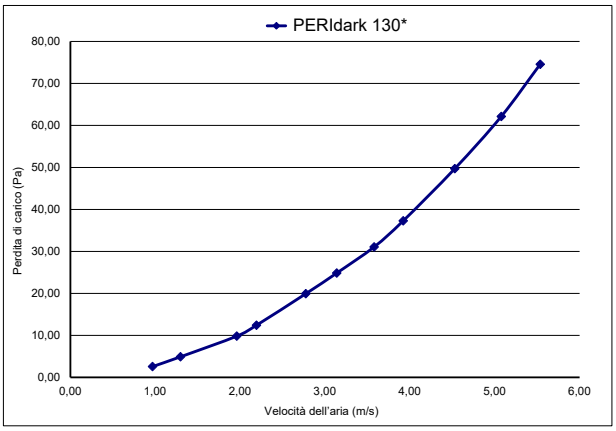

* Dati ufficiali Bess Lab

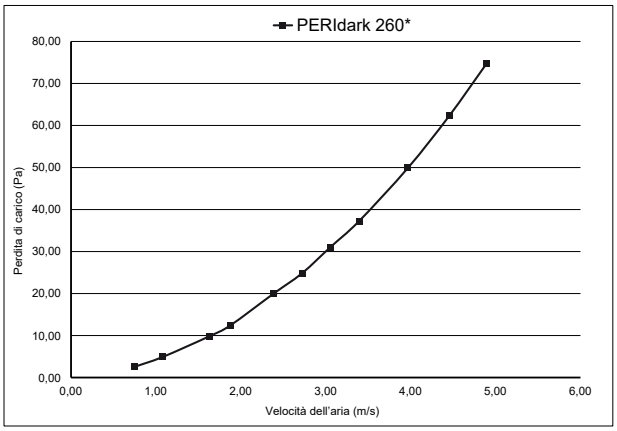

* Dati ufficiali Bess Lab

Dimensioni e possibilità di carico

Modello		130	260
Dimensione - A -	mm	130	260
Dimensione - B -	mm	1200	1200
Dimensione - C -	mm	300	300
Dimensione m²	m²	0,36	0,72
Peso	Kg	2,5	5
Riduzione luminosità dall'esterno all'interno		lux da 5.5353 a 0,0962 test Bess Lab N.12348-L	da 5.5353 a 0,0004 test Bess Lab N.12349-L
Fattore di riduzione		lux est / lux int 5.600 test Bess Lab N.12348-L	3.000.000 test Bess Lab N.12349-L

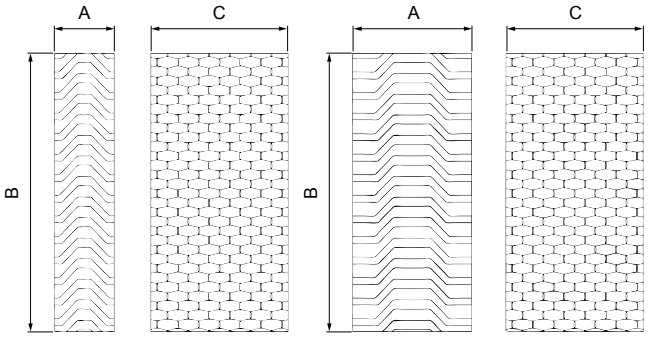

PERIdark 130 PERIdark 260

Pallet standard

Modello	LxWxH - mm	Pezzi - n°	Peso - kg
PERIDARK 130	1.200x1.200x2.220	64	170
PERIDARK 260	1.200x1.200x2.220	32	170

Possibilità di carico

Modello	PERIdark 130	PERIdark 260
Container 20ft	496	248
Container 40ft	1.056	528
Container 40ft HC	1.188	594
Camion	1.408	704

PERIcurtain

SISTEMA DI TELONATURA PER AMBIENTI AGRICOLI

Il sistema di telonatura è realizzato in polietilene resistente ai raggi UV per garantire la massima resistenza ed è disponibile sia in versione trasparente che scura.

INS kit di sospensione tenda, comprese pulegge, cavi, corde etc

VM kit argano manuale + staffa

FS kit di apertura automatica di emergenza + accessori

GP tubo galvanizzato diametro 1/2” (sistema di caduta)

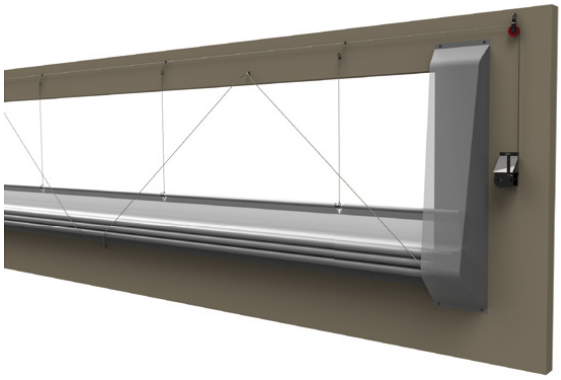



LIGHT 190 e 290



BLACK 190 e 290

MADE IN ITALY

TERMOTECNICA® PERICOLI

Caratteristiche tecniche

PERIcurtain

Modello:	Trasparente 190, 290 Scuro 190, 290	
Peso totale	210 g/m² ± 5%	
Resistenza alla trazione	ordito 145 Kg trama 116 Kg	ASTM D 5035-95
Resistenza allo strappo	ordito 31 Kg trama 32 Kg	ASTMN D 2261-96
Resistenza termica	-40°C + 80°C	
Resistenza U.V.	stabilizzato	
Altezza (asola superiore inclusa)	190, 290 cm	

Rivestimento in polietilene a bassa densità

Tessuto in polietilene ad altà densità

Rivestimento in polietilene a bassa densità

I valori tecnici elencati nella tabella a sinistra non sono da considerarsi come una certificazione, anche se questi derivano da accurati test del produttore. Tolleranza +5%.

Innumerevoli campi d'applicazione

I dati indicati nel presente catalogo sono puramente indicativi. La casa si riserva ogni possibilità di modifica senza preavviso.

TERMOTECNICA PERICOLI S.r.l.
Regione Rapalline, 44 - 17031 Albenga, Italia
tel. 0182 589006 fax 0182 589005 pit@pericoli.com

PERICOLI ASIA PACIFIC Sdn. Bhd.
pap@pericoli.com

PERICOLI CENTRO AMERICA
pca@pericoli.com

PERICOLI MIDDLE EAST
pme@pericoli.com

PERICOLI INDIA Pvt. Ltd.
pin@pericoli.com

pericoli.com

PERIcool sono marchi registrati di Termotecnica Pericoli S.r.l.

Release - November 2023